

Traduction et Sémantique

Analyse ascendante

Luigi Santocanale
LIF, Université de Provence
Marseille, FRANCE

1^{er} mars 2010

Plan

Des intuitions

Reconnaissance des préfixes admissibles

Grammaires $LR(0)$ et leur APD

Un exemple étendu

Plan

Des intuitions

Reconnaissance des préfixes admissibles

Grammaires $LR(0)$ et leur APD

Un exemple étendu

Analyse $LR(k)$

Idée :

- en lisant le mot w à partir de la **gauche**
 - left-to-right parse
- reconstruire une dérivation droite du mot w
à partir du mot w lui même
 - rightmost derivation
- en lisant k -caractères à la fois
 - lookahead k

Analyse LR(k)

Idée :

- en lisant le mot w à partir de la gauche
 - left-to-right parse
- reconstruire une dérivation **droite** du mot w
à partir du mot w lui même
 - **rightmost derivation**
- en lisant k -caractères à la fois
 - lookahead k

Analyse LR(k)

Idée :

- en lisant le mot w à partir de la gauche
 - left-to-right parse
- reconstruire une dérivation droite du mot w
à partir du mot w lui même
 - rightmost derivation
- en lisant k -caractères à la fois
 - lookahead k

Un exemple

$$\begin{aligned} S &\rightarrow TT \\ T &\rightarrow aTb \mid ab \end{aligned}$$

Une dérivation droite du mot $abaabb \in L(\mathcal{G})$:

$$S \Rightarrow_D TT \Rightarrow_D TaTb \Rightarrow_D Taabb \Rightarrow_D abaabb$$

Un exemple

$$\begin{aligned} S &\rightarrow TT \\ T &\rightarrow aTb \mid ab \end{aligned}$$

Une dérivation droite du mot $abaabb \in L(\mathcal{G})$:

$$S \Rightarrow_D TT \Rightarrow_D TaTb \Rightarrow_D Taabb \Rightarrow_D abaabb$$

Un exemple

$$\begin{aligned} S &\rightarrow TT \\ T &\rightarrow aTb \mid ab \end{aligned}$$

Une dérivation droite du mot $abaabb \in L(\mathcal{G})$:

$$S \Rightarrow_D TT \Rightarrow_D TaTb \Rightarrow_D Taabb \Rightarrow_D abaabb$$

Un exemple

$$\begin{aligned} S &\rightarrow TT \\ T &\rightarrow aTb \mid ab \end{aligned}$$

Une dérivation droite du mot $abaabb \in L(\mathcal{G})$:

$$S \Rightarrow_D TT \Rightarrow_D TaTb \Rightarrow_D Taabb \Rightarrow_D abaabb$$

Reconstruction ascendante de la dérivation :

$$S \Rightarrow_p TT \Rightarrow_p TaTb \Rightarrow_p Taabb \Rightarrow_p abaabb$$

Un exemple

$$\begin{aligned} S &\rightarrow TT \\ T &\rightarrow aTb \mid ab \end{aligned}$$

Une dérivation droite du mot $abaabb \in L(\mathcal{G})$:

$$S \Rightarrow_D TT \Rightarrow_D TaTb \Rightarrow_D Taabb \Rightarrow_D abaabb$$

Reconstruction ascendante de la dérivation :

$$S \Rightarrow_D TT \Rightarrow_D TaTb \Rightarrow_D Taabb \Rightarrow_D abaabb$$

Un exemple

$$\begin{aligned} S &\rightarrow TT \\ T &\rightarrow aTb \mid ab \end{aligned}$$

Une dérivation droite du mot $abaabb \in L(\mathcal{G})$:

$$S \Rightarrow_D TT \Rightarrow_D TaTb \Rightarrow_D Taabb \Rightarrow_D abaabb$$

Reconstruction ascendante de la dérivation :

$$S \Rightarrow_D TT \Rightarrow_D TaTb \Rightarrow_D Taabb \Rightarrow_D abaabb$$

Un exemple

$$\begin{aligned} S &\rightarrow TT \\ T &\rightarrow aTb \mid ab \end{aligned}$$

Une dérivation droite du mot $abaabb \in L(\mathcal{G})$:

$$S \Rightarrow_D TT \Rightarrow_D TaTb \Rightarrow_D Taabb \Rightarrow_D abaabb$$

Reconstruction ascendante de la dérivation :

$$S \Rightarrow_D TT \Rightarrow_D TaTb \Rightarrow_D Taabb \Rightarrow_D \mathbf{abaabb}$$

Un exemple

$$\begin{aligned} S &\rightarrow TT \\ T &\rightarrow aTb \mid ab \end{aligned}$$

Une dérivation droite du mot $abaabb \in L(\mathcal{G})$:

$$S \Rightarrow_D TT \Rightarrow_D TaTb \Rightarrow_D Taabb \Rightarrow_D abaabb$$

Reconstruction ascendante de la dérivation :

$$S \Rightarrow_D TT \Rightarrow_D TaTb \Rightarrow_D Taabb \Rightarrow_D \mathbf{abaabb}$$

Un exemple

$$\begin{aligned} S &\rightarrow TT \\ T &\rightarrow aTb \mid ab \end{aligned}$$

Une dérivation droite du mot $abaabb \in L(\mathcal{G})$:

$$S \Rightarrow_D TT \Rightarrow_D TaTb \Rightarrow_D Taabb \Rightarrow_D abaabb$$

Reconstruction ascendante de la dérivation :

$$S \Rightarrow_D TT \Rightarrow_D TaTb \Rightarrow_D Taabb \Rightarrow_D ab\mathbf{a}abb$$

Un exemple

$$\begin{aligned} S &\rightarrow TT \\ T &\rightarrow aTb \mid ab \end{aligned}$$

Une dérivation droite du mot $abaabb \in L(\mathcal{G})$:

$$S \Rightarrow_D TT \Rightarrow_D TaTb \Rightarrow_D Taabb \Rightarrow_D abaabb$$

Reconstruction ascendante de la dérivation :

$$S \Rightarrow_D TT \Rightarrow_D TaTb \Rightarrow_D \mathbf{Taabb} \Rightarrow_D abaabb$$

Un exemple

$$\begin{aligned} S &\rightarrow TT \\ T &\rightarrow aTb \mid ab \end{aligned}$$

Une dérivation droite du mot $abaabb \in L(\mathcal{G})$:

$$S \Rightarrow_D TT \Rightarrow_D TaTb \Rightarrow_D Taabb \Rightarrow_D abaabb$$

Reconstruction ascendante de la dérivation :

$$S \Rightarrow_D TT \Rightarrow_D TaTb \Rightarrow_D \mathbf{Taabb} \Rightarrow_D abaabb$$

Un exemple

$$\begin{aligned} S &\rightarrow TT \\ T &\rightarrow aTb \mid ab \end{aligned}$$

Une dérivation droite du mot $abaabb \in L(\mathcal{G})$:

$$S \Rightarrow_D TT \Rightarrow_D TaTb \Rightarrow_D Taabb \Rightarrow_D abaabb$$

Reconstruction ascendante de la dérivation :

$$S \Rightarrow_D TT \Rightarrow_D TaTb \Rightarrow_D \mathbf{Taabb} \Rightarrow_D abaabb$$

Un exemple

$$\begin{aligned} S &\rightarrow TT \\ T &\rightarrow aTb \mid ab \end{aligned}$$

Une dérivation droite du mot $abaabb \in L(\mathcal{G})$:

$$S \Rightarrow_D TT \Rightarrow_D TaTb \Rightarrow_D Taabb \Rightarrow_D abaabb$$

Reconstruction ascendante de la dérivation :

$$S \Rightarrow_D TT \Rightarrow_D TaTb \Rightarrow_D \mathbf{Taabb} \Rightarrow_D abaabb$$

Un exemple

$$\begin{aligned} S &\rightarrow TT \\ T &\rightarrow aTb \mid ab \end{aligned}$$

Une dérivation droite du mot $abaabb \in L(\mathcal{G})$:

$$S \Rightarrow_D TT \Rightarrow_D TaTb \Rightarrow_D Taabb \Rightarrow_D abaabb$$

Reconstruction ascendante de la dérivation :

$$S \Rightarrow_D TT \Rightarrow_D TaTb \Rightarrow_D Taabb \Rightarrow_D abaabb$$

Un exemple

$$\begin{aligned} S &\rightarrow TT \\ T &\rightarrow aTb \mid ab \end{aligned}$$

Une dérivation droite du mot $abaabb \in L(\mathcal{G})$:

$$S \Rightarrow_D TT \Rightarrow_D TaTb \Rightarrow_D Taabb \Rightarrow_D abaabb$$

Reconstruction ascendante de la dérivation :

$$S \Rightarrow_D TT \Rightarrow_D TaTb \Rightarrow_D Taabb \Rightarrow_D abaabb$$

Un exemple

$$\begin{aligned} S &\rightarrow TT \\ T &\rightarrow aTb \mid ab \end{aligned}$$

Une dérivation droite du mot $abaabb \in L(\mathcal{G})$:

$$S \Rightarrow_D TT \Rightarrow_D TaTb \Rightarrow_D Taabb \Rightarrow_D abaabb$$

Reconstruction ascendante de la dérivation :

$$S \Rightarrow_D TT \Rightarrow_D TaTb \Rightarrow_D Taabb \Rightarrow_D abaabb$$

Un exemple

$$\begin{aligned} S &\rightarrow TT \\ T &\rightarrow aTb \mid ab \end{aligned}$$

Une dérivation droite du mot $abaabb \in L(\mathcal{G})$:

$$S \Rightarrow_D TT \Rightarrow_D TaTb \Rightarrow_D Taabb \Rightarrow_D abaabb$$

Reconstruction ascendante de la dérivation :

$$S \Rightarrow_D TT \Rightarrow_D TaTb \Rightarrow_D Taabb \Rightarrow_D abaabb$$

Un exemple

$$\begin{aligned} S &\rightarrow TT \\ T &\rightarrow aTb \mid ab \end{aligned}$$

Une dérivation droite du mot $abaabb \in L(\mathcal{G})$:

$$S \Rightarrow_D TT \Rightarrow_D TaTb \Rightarrow_D Taabb \Rightarrow_D abaabb$$

Reconstruction ascendante de la dérivation :

$$S \Rightarrow_D TT \Rightarrow_D TaTb \Rightarrow_D Taabb \Rightarrow_D abaabb$$

Un exemple

$$\begin{aligned} S &\rightarrow TT \\ T &\rightarrow aTb \mid ab \end{aligned}$$

Une dérivation droite du mot $abaabb \in L(\mathcal{G})$:

$$S \Rightarrow_D TT \Rightarrow_D TaTb \Rightarrow_D Taabb \Rightarrow_D abaabb$$

Reconstruction ascendante de la dérivation :

$$S \Rightarrow_D TT \Rightarrow_D TaTb \Rightarrow_D Taabb \Rightarrow_D abaabb$$

Un exemple

$$\begin{aligned} S &\rightarrow TT \\ T &\rightarrow aTb \mid ab \end{aligned}$$

Une dérivation droite du mot $abaabb \in L(\mathcal{G})$:

$$S \Rightarrow_D TT \Rightarrow_D TaTb \Rightarrow_D Taabb \Rightarrow_D abaabb$$

Reconstruction ascendante de la dérivation :

$$S \Rightarrow_D TT \Rightarrow_D TaTb \Rightarrow_D Taabb \Rightarrow_D abaabb$$

Une stratégie de reconstruction de DD

- On utilise une pile,
où on y place le préfixe rouge (préfixe admissible)
- On regarde un morceau de la pile,
proche du haut de la pile
- Deux opérations :
 - On retire le préfixe rouge de la pile
 - On ajoute le préfixe rouge de la pile
- On accepte si

Une stratégie de reconstruction de DD

- On utilise une pile,
où on y place le préfixe rouge (préfixe admissible)
- On regarde un morceau de la pile,
proche du haut de la pile
- Deux opérations :
 - réduire (reduce) :
on applique une production
– à l'envers, proche du haut de la pile
 - décaler (shift) :
on empile le prochain caractère du mot à analyser
- On accepte si

Une stratégie de reconstruction de DD

- On utilise une pile,
où on y place le préfixe rouge (préfixe admissible)
- On regarde un morceau de la pile,
proche du haut de la pile
- Deux opérations :
 - ▶ réduire (reduce) :
on applique une production
– à l'envers, proche du haut de la pile
 - ▶ décaler (shift) :
on empile le prochain caractère du mot à analyser
- On accepte si

Une stratégie de reconstruction de DD

- On utilise une pile,
où on y place le préfixe rouge (préfixe admissible)
- On regarde un morceau de la pile,
proche du haut de la pile
- Deux opérations :
 - ▶ **réduire** (reduce) :
on applique une production
– à l'envers, proche du haut de la pile
 - ▶ **décaler** (shift) :
on empile le prochain caractère du mot à analyser
- On accepte si

Une stratégie de reconstruction de DD

- On utilise une pile,
où on y place le préfixe rouge (préfixe admissible)
- On regarde un morceau de la pile,
proche du haut de la pile
- Deux opérations :
 - ▶ **réduire** (reduce) :
on applique une production
– à l'envers, proche du haut de la pile
 - ▶ **décaler** (shift) :
on empile le prochain caractère du mot à analyser
- On accepte si
 - ▶ on a lu tout le mot
 - ▶ on a réduit la pile à l'axiome S

Une stratégie de reconstruction de DD

- On utilise une pile,
où on y place le préfixe rouge (préfixe admissible)
- On regarde un morceau de la pile,
proche du haut de la pile
- Deux opérations :
 - ▶ **réduire** (reduce) :
on applique une production
– à l'envers, proche du haut de la pile
 - ▶ **décaler** (shift) :
on empile le prochain caractère du mot à analyser
- On accepte si
 - ▶ on a lu tout le mot
 - ▶ on a réduit la pile à l'axiome S

Une stratégie de reconstruction de DD

- On utilise une pile,
où on y place le préfixe rouge (préfixe admissible)
- On regarde un morceau de la pile,
proche du haut de la pile
- Deux opérations :
 - ▶ **réduire** (reduce) :
on applique une production
– à l'envers, proche du haut de la pile
 - ▶ **décaler** (shift) :
on empile le prochain caractère du mot à analyser
- On accepte si
 - ▶ on a lu tout le mot
 - ▶ on a réduit la pile à l'axiome S

Une stratégie de reconstruction de DD

- On utilise une pile,
où on y place le préfixe rouge (préfixe admissible)
- On regarde un morceau de la pile,
proche du haut de la pile
- Deux opérations :
 - ▶ **réduire** (reduce) :
on applique une production
– à l'envers, proche du haut de la pile
 - ▶ **décaler** (shift) :
on empile le prochain caractère du mot à analyser
- On accepte si
 - ▶ on a lu tout le mot
 - ▶ on a réduit la pile à l'axiome S

Notre exemple

$$S \rightarrow TT$$
$$T \rightarrow aTb \mid ab$$

Pile	Entrée	Action
	<i>abaabb</i>	<i>shift</i>
<i>a</i>	<i>baabb</i>	<i>shift</i>
<i>ab</i>	<i>aabb</i>	<i>reduce</i> $T \rightarrow ab$
<i>T</i>	<i>aabb</i>	<i>shift</i>
<i>Ta</i>	<i>abb</i>	<i>shift</i>
<i>Taa</i>	<i>bb</i>	<i>shift</i>
<i>Taab</i>	<i>b</i>	<i>reduce</i> $T \rightarrow ab$
<i>TaT</i>	<i>b</i>	<i>shift</i>
<i>TaTb</i>		<i>reduce</i> $T \rightarrow aTb$
<i>TT</i>		<i>reduce</i> $S \rightarrow TT$
<i>S</i>		

Limites de la stratégie

- Les deux opérations/actions – réduire et décaler – sont cause de non-déterminisme :
 - ▶ pas de raisons de préférer une opération à l'autre
 - ▶ deux types de conflits à gérer :

réduire/réduire

réduire/décaler

- Le « morceau proche du haut » n'est pas le sommet de la pile.

Limites de la stratégie

- Les deux opérations/actions – réduire et décaler – sont cause de non-déterminisme :
 - ▶ pas de raisons de préférer une opération à l'autre
 - ▶ deux types de conflits à gérer :

réduire/réduire

réduire/décaler

- Le « morceau proche du haut » n'est pas le sommet de la pile.

Limites de la stratégie

- Les deux opérations/actions – réduire et décaler – sont cause de non-déterminisme :
 - ▶ pas de raisons de préférer une opération à l'autre
 - ▶ deux types de conflits à gérer :

réduire/réduire

réduire/décaler

- Le « morceau proche du haut » n'est pas le sommet de la pile.
 - ▶ Quoi doit-on chercher dans ce morceau ?
 - ▶ Quelle est sa longueur maximale ?

Limites de la stratégie

- Les deux opérations/actions – réduire et décaler – sont cause de non-déterminisme :
 - ▶ pas de raisons de préférer une opération à l'autre
 - ▶ deux types de conflits à gérer :

réduire/réduire

réduire/décaler

- Le « morceau proche du haut » n'est pas le sommet de la pile.
 - ▶ Quoi doit-on chercher dans ce morceau ?
 - ▶ Quelle est sa longueur maximale ?

Limites de la stratégie

- Les deux opérations/actions – réduire et décaler – sont cause de non-déterminisme :
 - ▶ pas de raisons de préférer une opération à l'autre
 - ▶ deux types de conflits à gérer :

réduire/réduire

réduire/décaler

- Le « morceau proche du haut » n'est pas le sommet de la pile.
 - ▶ Quoi doit-on chercher dans ce morceau ?
 - ▶ Quelle est sa longueur maximale ?

Limites de la stratégie

- Les deux opérations/actions – réduire et décaler – sont cause de non-déterminisme :
 - ▶ pas de raisons de préférer une opération à l'autre
 - ▶ deux types de conflits à gérer :

réduire/réduire

réduire/décaler

- Le « morceau proche du haut » n'est pas le sommet de la pile.
 - ▶ Quoi doit-on chercher dans ce morceau ?
 - ▶ Quelle est sa longueur maximale ?

Conflits réduire/réduire

$$S \rightarrow aT \mid bU$$
$$T \rightarrow bc$$
$$U \rightarrow c$$

Pile	Entrée	Action
	<i>abc</i>	<i>shift</i>
<i>a</i>	<i>bc</i>	<i>shift</i>
<i>ab</i>	<i>c</i>	<i>shift</i>
<i>abc</i>		<i>reduce</i> $U \rightarrow c$
<i>abU</i>		<i>reduce</i> $S \rightarrow bU$
<i>aS</i>		??

Pile	Entrée	Action
	<i>abc</i>	<i>shift</i>
<i>a</i>	<i>bc</i>	<i>shift</i>
<i>ab</i>	<i>c</i>	<i>shift</i>
<i>abc</i>		<i>reduce</i> $T \rightarrow bc$
<i>aT</i>		<i>reduce</i> $S \rightarrow aT$
<i>S</i>		

Conflits réduire/réduire

$$S \rightarrow aT \mid bU$$
$$T \rightarrow bc$$
$$U \rightarrow c$$

Pile	Entrée	Action		Pile	Entrée	Action
	<i>abc</i>	<i>shift</i>			<i>abc</i>	<i>shift</i>
<i>a</i>	<i>bc</i>	<i>shift</i>		<i>a</i>	<i>bc</i>	<i>shift</i>
<i>ab</i>	<i>c</i>	<i>shift</i>		<i>ab</i>	<i>c</i>	<i>shift</i>
<i>abc</i>		<i>reduce</i>	$U \rightarrow c$	<i>abc</i>		<i>reduce</i> $T \rightarrow bc$
<i>abU</i>		<i>reduce</i>	$S \rightarrow bU$	<i>aT</i>		<i>reduce</i> $S \rightarrow aT$
<i>aS</i>		??		<i>S</i>		

Conflicts réduire/décaler (I)

$S \rightarrow aT$

$T \rightarrow bc \mid ab$

Pile	Entrée	Action
	<i>abc</i>	<i>shift</i>
<i>a</i>	<i>bc</i>	<i>shift</i>
<i>ab</i>	<i>c</i>	<i>reduce</i> $T \rightarrow ab$
<i>T</i>	<i>c</i>	<i>shift</i>
<i>Tc</i>		??

Pile	Entrée	Action
	<i>abc</i>	<i>shift</i>
<i>a</i>	<i>bc</i>	<i>shift</i>
<i>ab</i>	<i>c</i>	<i>shift</i>
<i>abc</i>		<i>reduce</i> $T \rightarrow bc$
<i>aT</i>		<i>reduce</i> $S \rightarrow aT$
<i>S</i>		

Conflicts réduire/décaler (I)

$$S \rightarrow aT$$
$$T \rightarrow bc \mid ab$$

Pile	Entrée	Action
	<i>abc</i>	<i>shift</i>
<i>a</i>	<i>bc</i>	<i>shift</i>
<i>ab</i>	<i>c</i>	<i>reduce</i> $T \rightarrow ab$
<i>T</i>	<i>c</i>	<i>shift</i>
<i>Tc</i>		??

Pile	Entrée	Action
	<i>abc</i>	<i>shift</i>
<i>a</i>	<i>bc</i>	<i>shift</i>
<i>ab</i>	<i>c</i>	<i>shift</i>
<i>abc</i>		<i>reduce</i> $T \rightarrow bc$
<i>aT</i>		<i>reduce</i> $S \rightarrow aT$
<i>S</i>		

Conflicts réduire/décaler (II)

$$S \rightarrow Tc$$
$$T \rightarrow ab \mid bc$$

Pile	Entrée	Action
	<i>abc</i>	<i>shift</i>
<i>a</i>	<i>bc</i>	<i>shift</i>
<i>ab</i>	<i>c</i>	<i>shift</i>
<i>abc</i>		<i>reduce</i> $T \rightarrow bc$
<i>aT</i>		??

Pile	Entrée	Action
	<i>abc</i>	<i>shift</i>
<i>a</i>	<i>bc</i>	<i>shift</i>
<i>ab</i>	<i>c</i>	<i>reduce</i> $T \rightarrow ab$
<i>T</i>	<i>c</i>	<i>shift</i>
<i>Tc</i>		<i>reduce</i> $S \rightarrow Tc$
<i>S</i>		

Conflicts réduire/décaler (II)

$$S \rightarrow Tc$$
$$T \rightarrow ab \mid bc$$

Pile	Entrée	Action
	<i>abc</i>	<i>shift</i>
<i>a</i>	<i>bc</i>	<i>shift</i>
<i>ab</i>	<i>c</i>	<i>shift</i>
<i>abc</i>		<i>reduce</i> $T \rightarrow bc$
<i>aT</i>		??

Pile	Entrée	Action
	<i>abc</i>	<i>shift</i>
<i>a</i>	<i>bc</i>	<i>shift</i>
<i>ab</i>	<i>c</i>	<i>reduce</i> $T \rightarrow ab$
<i>T</i>	<i>c</i>	<i>shift</i>
<i>Tc</i>		<i>reduce</i> $S \rightarrow Tc$
<i>S</i>		

Plan

Des intuitions

Reconnaissance des préfixes admissibles

Grammaires $LR(0)$ et leur APD

Un exemple étendu

... proche du haut de la pile

Pour choisir entre un décalage et une réduction

- combien de symboles doit-on regarder ?
- quoi doit-on regarder ?

Des premières réponses :

- il existe une borne supérieure sur ce nombre,
car les productions d'une grammaire sont en nombre fini.
- on a donc besoin d'une mémoire finie,
c'est-à-dire d'un AFD
- on mets à disposition cette info (les états de l'AFD)
sur la pile

Préfixes admissibles, items

Soit \mathcal{G} fixée.

Définition. Un mot $\alpha = \delta\beta \in V^*$ est un **préfixe admissible** (pour \mathcal{G}) s'il existe une dérivation droite

$$S \Rightarrow_D^* \delta A w \Rightarrow_D \delta \beta \gamma w$$

Définition. Un **item** est

- une production $A \rightarrow \alpha$,
- plus une position du curseur dans α ,

$$A \rightarrow \beta \uparrow \gamma$$

Préfixes admissibles, items

Soit \mathcal{G} fixée.

Définition. Un mot $\alpha = \delta\beta \in V^*$ est un **préfixe admissible** (pour \mathcal{G}) s'il existe une dérivation droite

$$S \Rightarrow_D^* \delta A w \Rightarrow_D \delta \beta \gamma w$$

Définition. Un **item** est

- une production $A \rightarrow \alpha$,
- plus une position du curseur dans α ,

$$A \rightarrow \beta \uparrow \gamma$$

Préfixes admissibles, items

Soit \mathcal{G} fixée.

Définition. Un mot $\alpha = \delta\beta \in V^*$ est un **préfixe admissible** (pour \mathcal{G}) s'il existe une dérivation droite

$$S \Rightarrow_D^* \delta A w \Rightarrow_D \delta \beta \gamma w$$

Définition. Un **item** est

- une production $A \rightarrow \alpha$,
- plus une position du curseur dans α ,

$$A \rightarrow \beta \gamma$$

Relation entre préfixes et items

Si $\alpha = \delta\beta \in V^*$ est admissible et

$$S \Rightarrow_D^* \delta A w \Rightarrow_D \delta\beta\gamma w$$

alors on dit que l'item

$$A \rightarrow \beta \uparrow \gamma$$

est **valide** pour α .

Intuitions et remarques. Un item valide pour α témoigne que :

- on est sur la bonne route,
- α peut se prolonger à un mot dérivable de S ,
- tout où tard, par une suite de décalages, on aboutira à une réduction.

est-ce que l'item $A \rightarrow \beta \uparrow \gamma$ peut être valide ? (une validation)

Relation entre préfixes et items

Si $\alpha = \delta\beta \in V^*$ est admissible et

$$S \Rightarrow_D^* \delta A w \Rightarrow_D \delta\beta\gamma w$$

alors on dit que l'item

$$A \rightarrow \beta \uparrow \gamma$$

est **valide** pour α .

Intuitions et remarques. Un item valide pour α témoigne que :

- on est sur la bonne route,
- α peut se prolonger à un mot dérivable de S ,
- tout où tard, par une suite de décalages, on aboutira à une réduction.
- Un mot admissible α peut avoir plusieurs items valides !!!

Relation entre préfixes et items

Si $\alpha = \delta\beta \in V^*$ est admissible et

$$S \Rightarrow_D^* \delta A w \Rightarrow_D \delta\beta\gamma w$$

alors on dit que l'item

$$A \rightarrow \beta \uparrow \gamma$$

est **valide** pour α .

Intuitions et remarques. Un item valide pour α témoigne que :

- on est sur la bonne route,
- α peut se prolonger à un mot dérivable de S ,
- tout où tard, par une suite de décalages, on aboutira à une réduction.
- Un mot admissible α peut avoir plusieurs items valides !!!

Relation entre préfixes et items

Si $\alpha = \delta\beta \in V^*$ est admissible et

$$S \Rightarrow_D^* \delta A w \Rightarrow_D \delta\beta\gamma w$$

alors on dit que l'item

$$A \rightarrow \beta \uparrow \gamma$$

est **valide** pour α .

Intuitions et remarques. Un item valide pour α témoigne que :

- on est sur la bonne route,
- α peut se prolonger à un mot dérivable de S ,
- tout où tard, par une suite de décalages, on aboutira à une réduction.
- Un mot admissible α peut avoir plusieurs items valides !!!

Relation entre préfixes et items

Si $\alpha = \delta\beta \in V^*$ est admissible et

$$S \Rightarrow_D^* \delta A w \Rightarrow_D \delta\beta\gamma w$$

alors on dit que l'item

$$A \rightarrow \beta \uparrow \gamma$$

est **valide** pour α .

Intuitions et remarques. Un item valide pour α témoigne que :

- on est sur la bonne route,
- α peut se prolonger à un mot dérivable de S ,
- tout où tard, par une suite de décalages, on aboutira à une réduction.
- Un mot admissible α peut avoir plusieurs items valides !!!

Un AFN qui reconnaît les préfixes admissibles

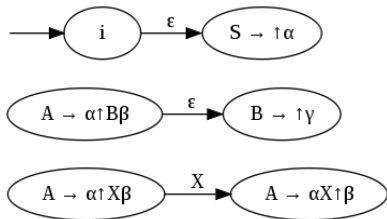
Soit \mathcal{G} une grammaire où tout symbole est utile.

Théorème. Il existe un AFN \mathcal{A} tel que

α est un préfixe admissible pour \mathcal{G} ssi $\alpha \in L(\mathcal{A})$.

Idée de la preuve : $\mathcal{A} = \langle Q, i, F, \Delta \rangle$ où

- $Q = \{i\} \cup \{A \rightarrow \alpha \uparrow \beta \mid \text{les items de } \mathcal{G}\}$,
- $F = Q$,
- Δ est de la forme :



Plan

Des intuitions

Reconnaissance des préfixes admissibles

Grammaires $LR(0)$ et leur APD

Un exemple étendu

Une stratégie gagnante

Intuition.

Une grammaire est $LR(0)$ si notre stratégie marche bien.

Rappel :

on construit un AFD \mathcal{A}' tel que

$$L(\mathcal{A}') = \{ \text{préfixes admissibles de } \mathcal{G} \}$$

par :

1. élimination des transitions ε ,
2. déterminisation par macro-états (sous-ensembles).

Une stratégie gagnante

Intuition.

Une grammaire est $LR(0)$ si notre stratégie marche bien.

Rappel :

on construit un AFD \mathcal{A}' tel que

$$L(\mathcal{A}') = \{ \text{préfixes admissibles de } \mathcal{G} \}$$

par :

1. élimination des transitions ε ,
2. détermination par macro-états (sous-ensembles).

Grammaire LR(0)

Définitions.

- Un **item** est **complet** s'il est de la forme

$$A \rightarrow \alpha \uparrow$$

- Une **grammaire** est **LR(0)** si
 1. un macro-état qui contient un item complet est un singleton,
 2. S n'est pas à droite d'une production.

Mise en oeuvre de la stratégie (construction de l'APD)

- On utilise une pile.
- La pile est de la forme

$$q_0 X_1 q_1 X_2 q_2 \dots X_n q_n$$

où

- ▶ $X_1 \dots X_n$ est un préfixe admissible,
 - ▶ chaque q_i est un macro-état,
 - ▶ $q_{i-1} \xrightarrow{X_i} q_i$ pour $i = 1, \dots, n$.
- Au début, la pile contient q_0 .

Mise en oeuvre de la stratégie (construction de l'APD)

- On utilise une pile.
- La pile est de la forme

$$q_0 X_1 q_1 X_2 q_2 \dots X_n q_n$$

où

- ▶ $X_1 \dots X_n$ est un préfixe admissible,
 - ▶ chaque q_i est un macro-état,
 - ▶ $q_{i-1} \xrightarrow{X_i} q_i$ pour $i = 1, \dots, n$.
- Au début, la pile contient q_0 .

Mise en oeuvre de la stratégie (construction de l'APD)

- On utilise une pile.
- La pile est de la forme

$$q_0 X_1 q_1 X_2 q_2 \dots X_n q_n$$

où

- ▶ $X_1 \dots X_n$ est un préfixe admissible,
 - ▶ chaque q_i est un macro-état,
 - ▶ $q_{i-1} \xrightarrow{X_i} q_i$ pour $i = 1, \dots, n$.
- Au début, la pile contient q_0 .

Transitions de l'APD

- Si $q_n = \{A \rightarrow X_i \dots X_n \uparrow\}$ on réduit.
La pile devient :

$$q_0 X_1 q_1 X_2 q_2 \dots X_{i-1} q_{i-1} A q$$

où $q_{i-1} \xrightarrow{A} q_i$.

- Sinon on décale :
on lit le prochain caractère 'a' et la pile devient

$$q_0 X_1 q_1 X_2 q_2 \dots X_n q_n a q$$

où $q_n \xrightarrow{a} q$.

Transitions de l'APD

- Si $q_n = \{A \rightarrow X_i \dots X_n \uparrow\}$ on réduit.
La pile devient :

$$q_0 X_1 q_1 X_2 q_2 \dots X_{i-1} q_{i-1} A q$$

où $q_{i-1} \xrightarrow{A} q_i$.

- Sinon on décale :
on lit le prochain caractère 'a' et la pile devient

$$q_0 X_1 q_1 X_2 q_2 \dots X_n q_n a q$$

où $q_n \xrightarrow{a} q$.

Plan

Des intuitions

Reconnaissance des préfixes admissibles

Grammaires $LR(0)$ et leur APD

Un exemple étendu

Une grammaire et ses items

Soit \mathcal{G} :

$$S' \rightarrow Sc$$

$$S \rightarrow SA \mid A$$

$$A \rightarrow aSb \mid ab$$

Les items :

$$S' \rightarrow \uparrow Sc, S' \rightarrow S \uparrow c, S' \rightarrow Sc \uparrow,$$

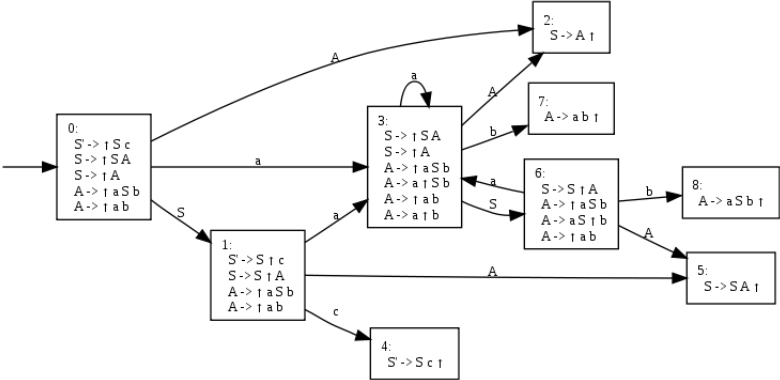
$$S \rightarrow \uparrow SA, S \rightarrow S \uparrow A, S \rightarrow SA \uparrow,$$

$$S \rightarrow \uparrow A, S \rightarrow A \uparrow,$$

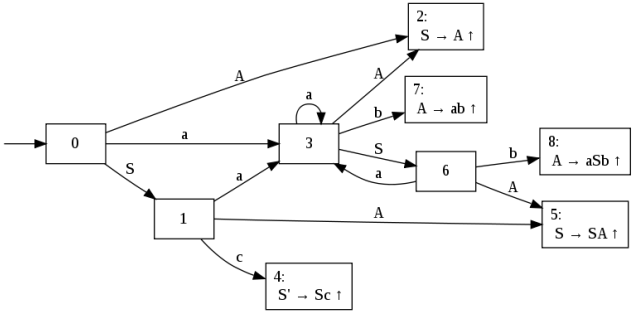
$$A \rightarrow \uparrow aSb, A \rightarrow a \uparrow Sb, A \rightarrow aS \uparrow b, A \rightarrow aSb \uparrow,$$

$$A \rightarrow \uparrow ab, A \rightarrow a \uparrow b, A \rightarrow ab \uparrow .$$

L'AFD, détails



L'AFD



Le calcul

Pile	Entrée	Action
0	<i>aababbc</i>	<i>shift</i>
0a3	<i>ababbc</i>	<i>shift</i>
0a3a3	<i>babbc</i>	<i>shift</i>
0a3a3b7	<i>abbc</i>	<i>reduce</i> $A \rightarrow ab$
0a3A2	<i>abbc</i>	<i>reduce</i> $S \rightarrow A$
0a3S6	<i>abbc</i>	<i>shift</i>
0a3S6a3	<i>bbc</i>	<i>shift</i>
0a3S6a3b7	<i>bc</i>	<i>reduce</i> $A \rightarrow ab$
0a3S6A5	<i>bc</i>	<i>reduce</i> $S \rightarrow SA$
0a3S6	<i>bc</i>	<i>shift</i>
0a3S6b8	<i>c</i>	<i>reduce</i> $A \rightarrow aSb$
0A2	<i>c</i>	<i>reduce</i> $S \rightarrow A$
0S1	<i>c</i>	<i>shift</i>
0S1c4		<i>reduce</i> $S' \rightarrow Sc$
0S'		<i>accept</i>